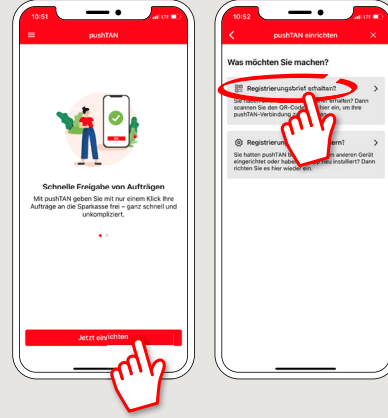


Aşağıda tarif edilen kayıt işlemine ancak **kayıt mektubu** ve internet bankacılığı için **erişim bilgileriniz** (açılış PIN'i ve kaydedilecek isim) elinize geçtikten sonra başlayınız. Şimdiye kadarki uygulamayı pushTAN olarak değiştirdiyseniz, kullandığımız erişim verilerinizi saklayınız. Aksi takdirde size ayrıca yeni erişim verilerinizi içeren bir PIN mektubu gönderilir.

**1** S-pushTAN uygulamasını akıllı telefonunuza yükleyiniz.

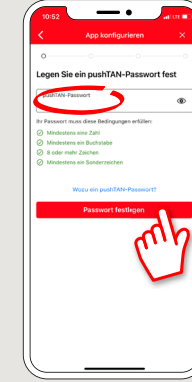


**2** Uygulamayı başlatın ve "Şimdi kur" → seçeneğini tıklayınız. "pushTAN'da yeni misiniz?" → Push-haberlerinin gönderilmesine izin vermek için "Devam" → "Devam" a basınız.



**3** Bir sonraki adımda uygulama için şifre veriniz ve bunu şifreyi tekrar girerek onaylayınız.

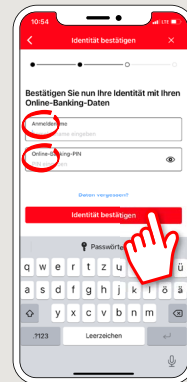
Ardından, uygulamayı alternatif olarak **TouchID** veya **FaceID** ile de açmak isteyip istemediğinizi yazınız.



**4** Kayıt mektubundaki karekodun taranması için kameraınıza erişmesi için uygulamaya izin veriniz.

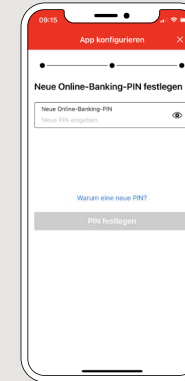


**5** Bir sonraki adımda internet bankacılığı için giriş verilerinizi kaydediniz.

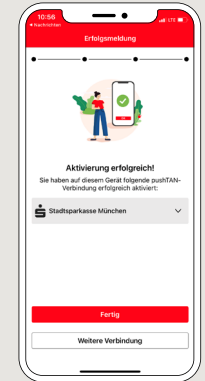


**6** Eğer bizden internet bankacılığı için ilk giriş verilerini alıyorsanız, bildirilen PIN'in artık değiştirilmesi gerekir. Bu PIN'i tekrar girerek onaylayınız.

**Bu PIN'i iyi saklayınız! Bu PIN'e, "Sparkasse" uygulaması ve www.sparkasse-aachen.de üzerinden oturum açmak için de ihtiyaç duyacaksınız.**



**7** pushTAN bağlantınız şimdi başarıyla kurulmuştur!



DO YOU HAVE ANY QUESTIONS? WE ARE HAPPY TO ANSWER THEM.

Central service call number: You can contact us under 0241/444 55000  
Mon-Fri from 8:00 am – 6:30 pm and Sat 9:00 am – 1:00 pm.

Further information and FAQs about pushTAN is available at:  
[www.sparkasse-aachen.de/pushtan](http://www.sparkasse-aachen.de/pushtan)

YOU CAN ALSO CONTACT US AT:

Service-Center: [www.sparkasse-aachen.de/service](http://www.sparkasse-aachen.de/service)